



## 1. Anmeldung

- Bitte melden Sie sich über den Button „Jetzt anmelden“ an.
- Folgen Sie den weiteren Anweisungen.
- Bitte vergessen Sie nicht Ihr Logo bzw. Bild hoch zuladen.
- Jetzt Ihren Freischaltungslink bestätigen und schon kann es losgehen.

Wichtig!

Sorgen Sie im Vorfeld dafür, dass Sie unsere E-Mails mit dem Absender **support@cosma-portal.de** empfangen können, dass diese nicht geblockt oder im SPAM Ordner verloren gehen.

## 2. Provisionen erwirtschaften

Mit jedem Einkauf, der über Ihr Portal getätigt und erfasst/getrackt wird, erwirtschaften Sie, je nach Partner und Produktkategorie, eine bestimmte Provision. Vom Netto Warenkorb 1,5% - 35,00%, oder einen bestimmten Festbetrag von 0,50 - 150,00 Euro.

(Details stehen nur registrierten Partnern im Admin-Bereich „Partner-Shops Übersicht“ zur Verfügung)

## 3. Weiter empfehlen/Mitarbeitergewinnung

Sie können Ihr eigenes Filialen-Netz aufbauen in dem Sie neue Partner für Ihr Geschäft gewinnen, diese einarbeiten und unterstützen. Ihr Netzwerk können Sie unbegrenzt aufbauen. Sie werden an allen Provisionen innerhalb Ihres Netzwerkes beteiligt. Monat für Monat. Jahr für Jahr.

...bei einer Tätigkeit, die so genial und einfach ist wie diese, ist die Anzahl an Personen, die Sie gewinnen können praktisch unbegrenzt, wie auch Ihr Einkommen.

## 4. Vergütungsberechtigt

Wurde in einem Kalendermonat über Ihre Partnerhomepage mindestens eine erfolgreich zustande kommende Geschäftsabwicklung (Bestellung, Auftrag etc.) protokolliert/getrackt so sind Sie bei der monatlichen Abrechnung, am ersten des Folgemonats, vergütungsberechtigt.

**Wichtig!**

Es ist völlig egal wer eine Bestellung über Ihre Partnerhomepage getätigt hat, Ihr Freund, Sie selbst oder ein unbekannter User und ganz gleich in welcher Höhe. Sie sind in jedem Fall vergütungsberechtigt.

## 5. Ihr Verdienst

- Gesamten eigen erwirtschafteten Provisionen
- Von den gesamten Provisionen Ihre Partner erhalten Sie je nach Stufe 5 bis 40 % Zusatzprovision



## 6. Faire Gebühr

Egal, wie viel Geld Sie mit uns monatlich verdienen 20 Euro, 2.000 Euro oder 20.000 Euro.

~~Pro monatliche Vergütungsauszahlung berechnen wir Ihnen eine Bearbeitungsgebühr von nur 5,- Euro~~

**Sonst nichts**

### **Wichtig**

Keine Auszahlung = keine Gebühr

Nur wenn Sie Geld verdienen, verdienen wir auch.

**Fairer geht es wirklich nicht.**

## 7. Keine Verpflichtungen

Sie müssen keine monatlichen Provisionen erwirtschaften. Nachteil: Sie sind dann auch nicht vergütungsberechtigt und erhalten keine Vergütung.

## 8. Voraussetzung

Mindestens 18 Jahre alt. PC mit Internetanschluss. Gültige E-Mail Adresse.

## 9. Komplet Service

Sie brauchen sich um nichts kümmern

- Sie erhalten von uns Ihr schlüsselfertiges Geschäftsmodell
- Wir erfassen und bearbeiten alle Registrierungen auf Ihrer Partnerhomepage
- Wir erfassen alle Provisionen Ihrer gesamten Organisation
- Wir berechnen, archivieren und zahlen Ihre Vergütungen aus
- Wir pflegen für Sie den direkten Kontakt zu allen unseren Partnerunternehmen
- Wir bauen Ihr Online-Portal ständig aus. Neue Dienste. Neue Shops
- Wir kümmern uns um die Wartung und Funktionalität Ihrer Partnerhomepage
- Wir übernehmen alle Verwaltungsarbeiten und Verwaltungskosten u.v.m.

## 10. Keine Bindung

Beendigung der Partnerschaft jederzeit möglich.

...Sie erhalten von uns das modernste Portal des 21. Jahrhundert, das perfekte Geschäft!



## **Notwendig für eine erfolgreiche Erfassung und Verprovisionierung Ihrer Partnerhomepage:**

Um die Erfassung aller Transaktionen möglichst sicherzustellen, empfehlen wir:

### **vor Aufruf Ihrer COSMA Partnerhomepage**

- Löschung des Zwischenspeicher (Cache) und der hinterlegten Cookies des Browsers
- Deaktivierung des Ad Blockers (Reklameblocker)
- Vorübergehende Deaktivierung sonstiger Antiviren- oder Firewallprogramme (Norton, Steganos, Kaspersky etc.).

## **Details**

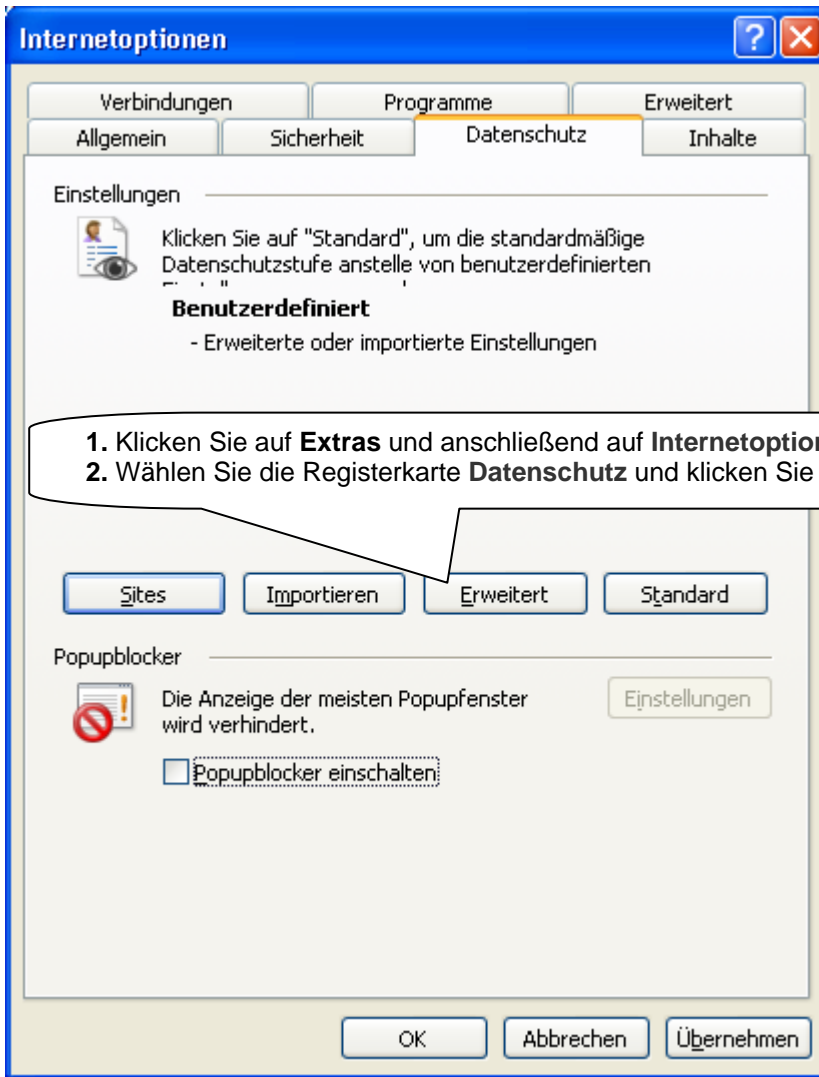
### **1. Cookies in Ihrem Browser müssen immer aktiviert sein, also nicht ausgeschaltet**

Alle Shopbetreiber verwenden Cookies. Wenn Sie auf Ihrer Partnerhomepage auf das Shopbanner klicken wird ein Cookie-Tracking erzeugt, das Ihre Partner ID enthält. Diese merkt sich den gesamten Verlauf ihres Einkaufs und ermöglicht somit die Zuordnung des getätigten Einkaufs Ihrer ID.

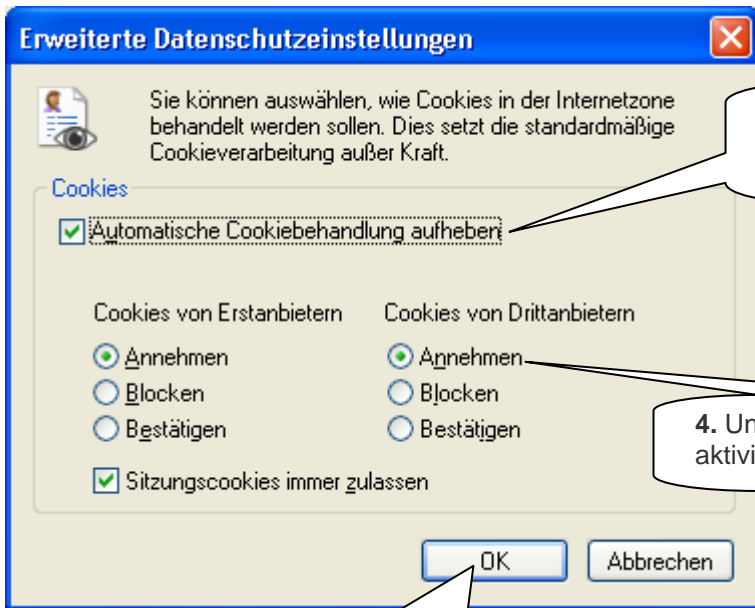
Werden die Cookies auf Ihrem PC nicht zugelassen, so wird Ihr Einkauf sehr wahrscheinlich nicht erfasst. Die Cookieeinstellungen sollten so gesetzt sein, dass Cookies von Drittanbietern angenommen werden. Nachfolgend sind einige Beispiele wie Sie die Einstellungen vornehmen können.

**ACHTUNG!** ...nur wenn dein PC es zulässt deine Transaktionen richtig zu erfassen, wirst du Provisionen erhalten.

# Microsoft Internet Explorer Version 7.0



1. Klicken Sie auf **Extras** und anschließend auf **Internetoptionen**
2. Wählen Sie die Registerkarte **Datenschutz** und klicken Sie auf **Erweitert**



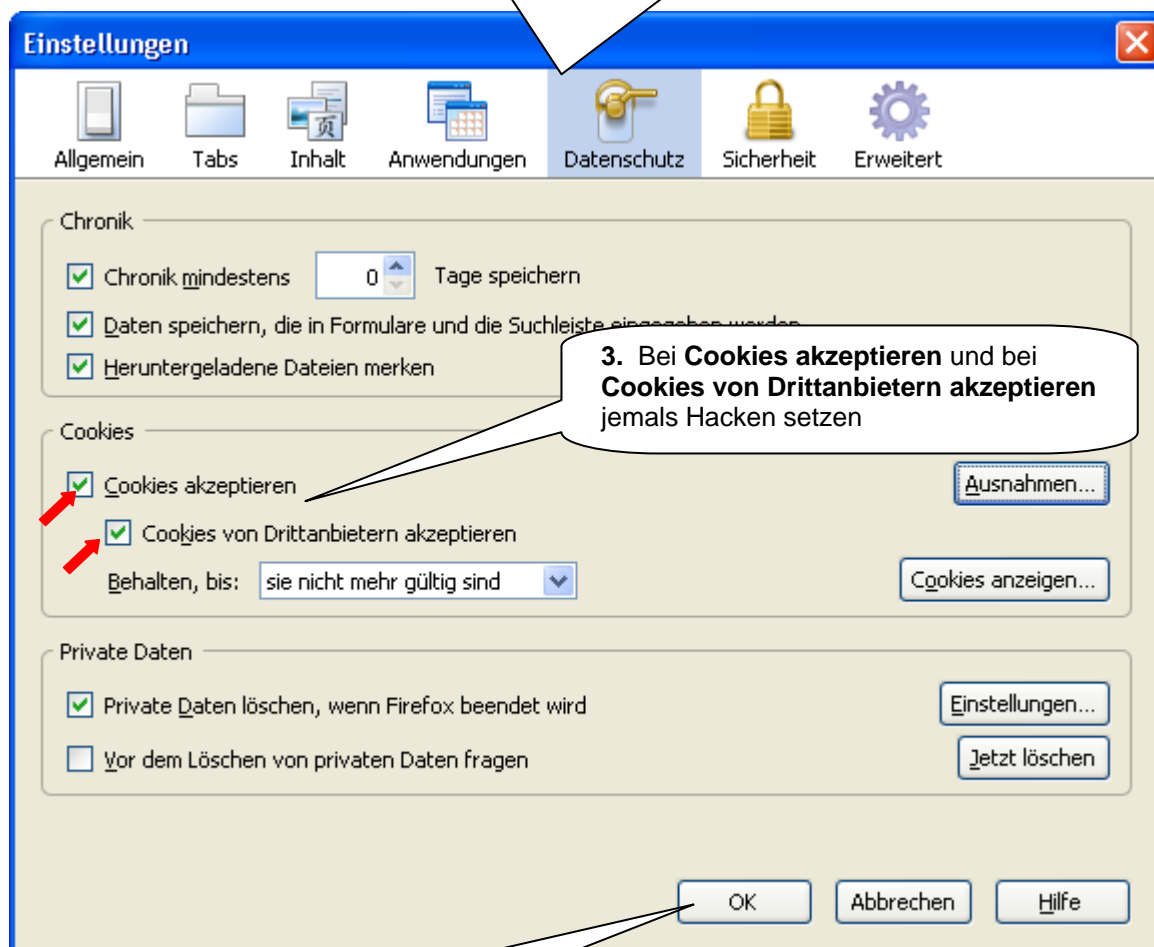
3. Aktivieren Sie die Checkbox **Automatische Cookiebehandlung aufheben**

4. Unter **Cookies von Drittanbietern** aktivieren Sie nun die Option **Annehmen**

5. Bestätigen Sie die Änderungen mit **OK**

## Mozilla Firefox Version 3.0.3

1. Klicken Sie auf **Extras** und anschließend auf **Einstellungen**
2. Wählen Sie oben das Symbol **Datenschutz**



4. Bestätigen Sie die Änderungen mit **OK**

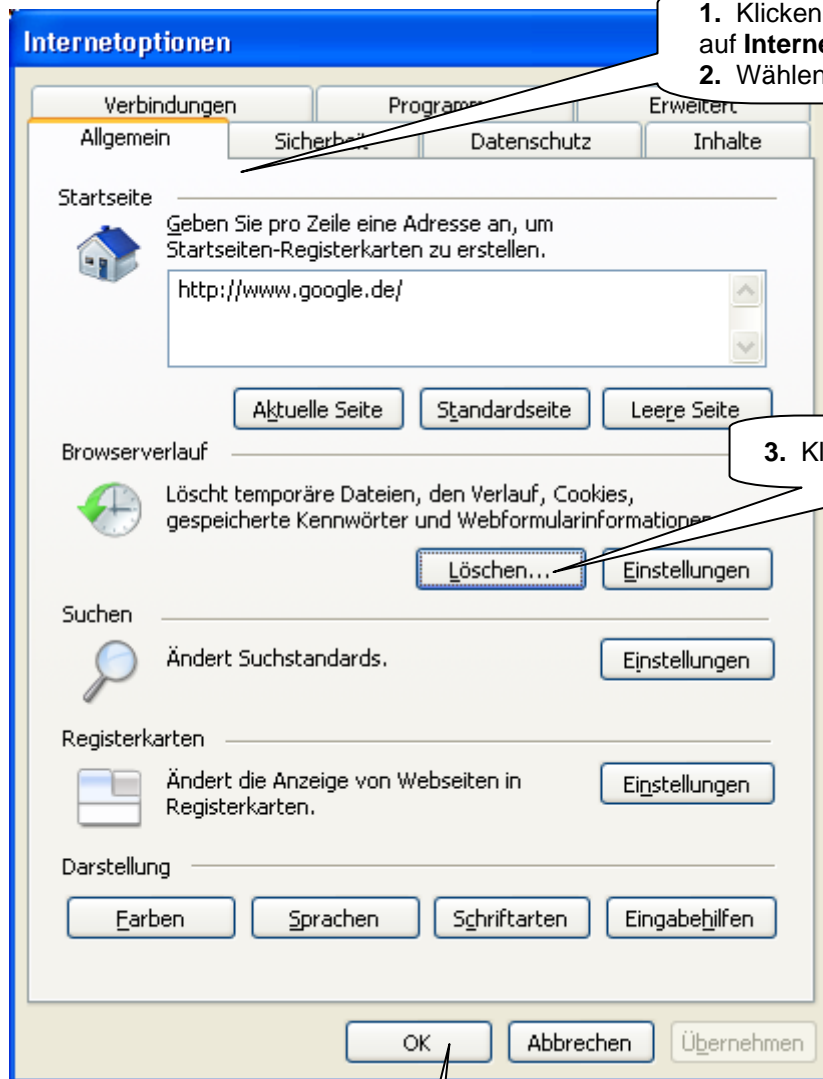
## 2. Vor Aufruf Ihrer StupkaWorld Partnerhomepage immer den Cache und die Cookies löschen

Der Browsers Zwischenspeicher (Cache) und die, im Browser hinterlegten, Cookies können das erzeugen neuer Cookie-Tracking beeinflussen, so das Ihre Bestellung nicht richtig erfasst wird.

Um solche Fälle zu vermeiden, empfehlen wir Ihnen vor jedem Aufruf Ihrer StupkaWorld Partnerhomepage, zum Zweck des Einkaufs, den Browser Cache und die Cookies zu löschen.

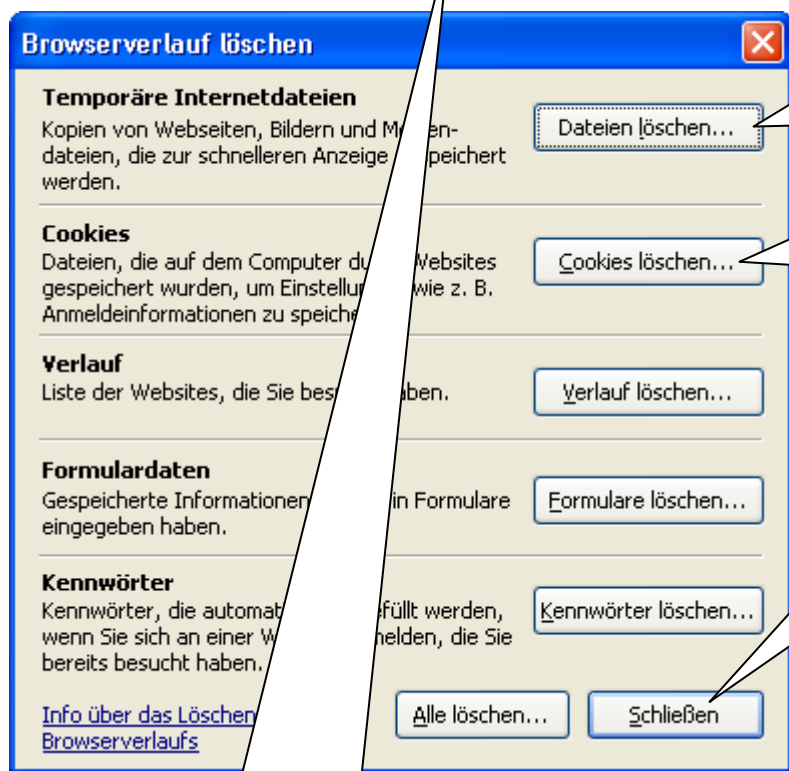
Nachfolgend sind einige Beispiele wie Sie den Cache und die Cookies entfernen können.

# Microsoft Internet Explorer Version 7.0



1. Klicken Sie auf **Extras** und anschließend auf **Internetoptionen**  
2. Wählen Sie die Registerkarte **Allgemein**

3. Klicken Sie auf **Löschen**



4. Löschen Sie die Temporäre Internetdateien mit Klick auf **Dateien löschen** und Bestätigen Sie die Sicherheitsabfrage mit **Ja**

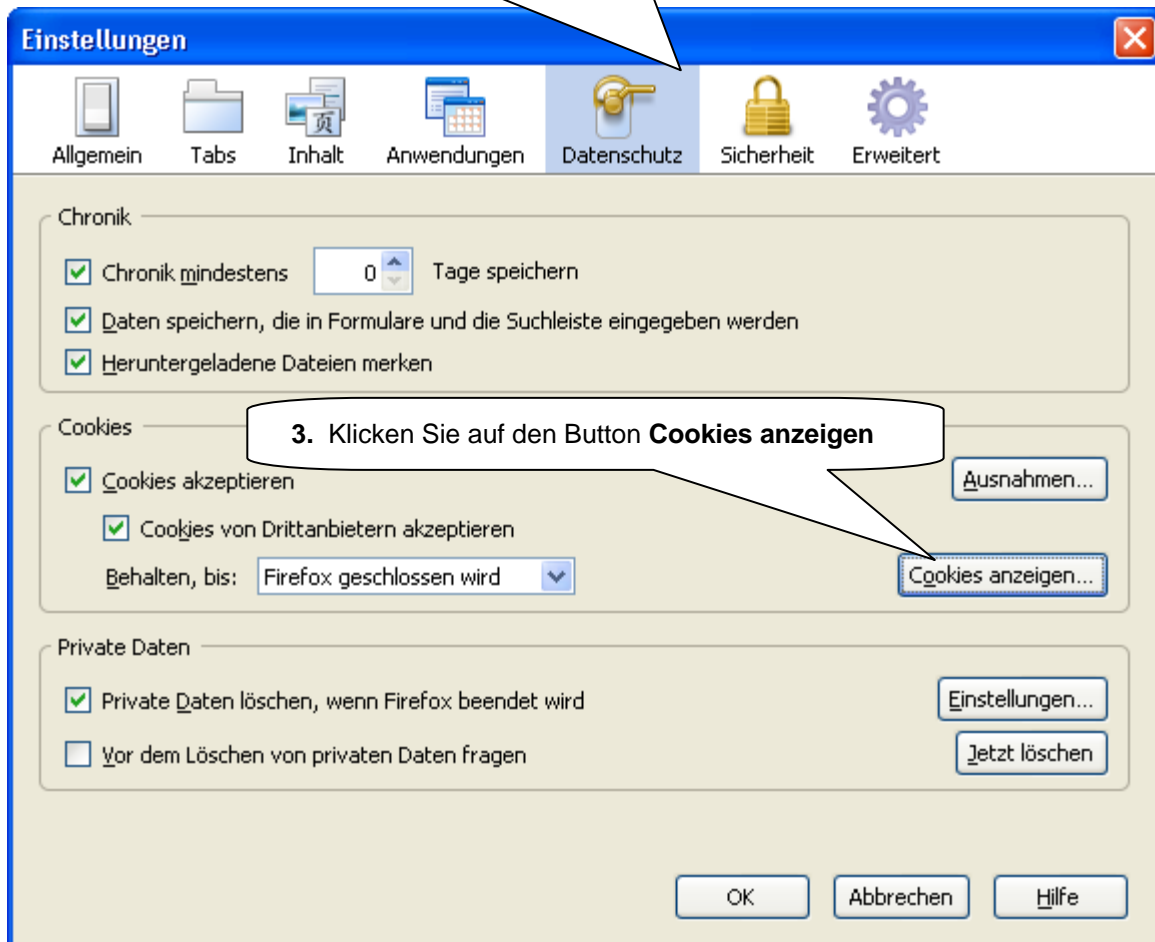
5. Löschen Sie die Cookies mit Klick auf **Cookies löschen** und Bestätigen Sie die Sicherheitsabfrage mit **Ja**

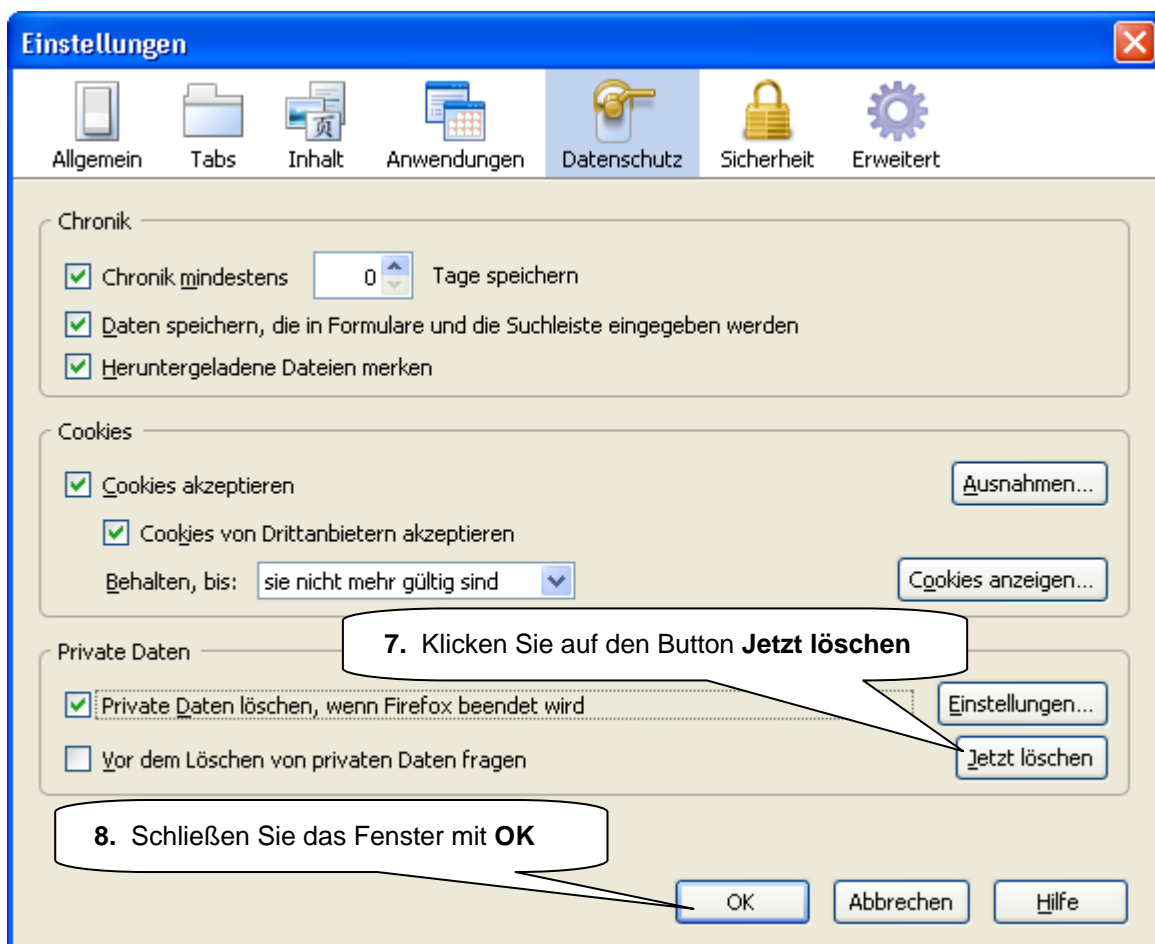
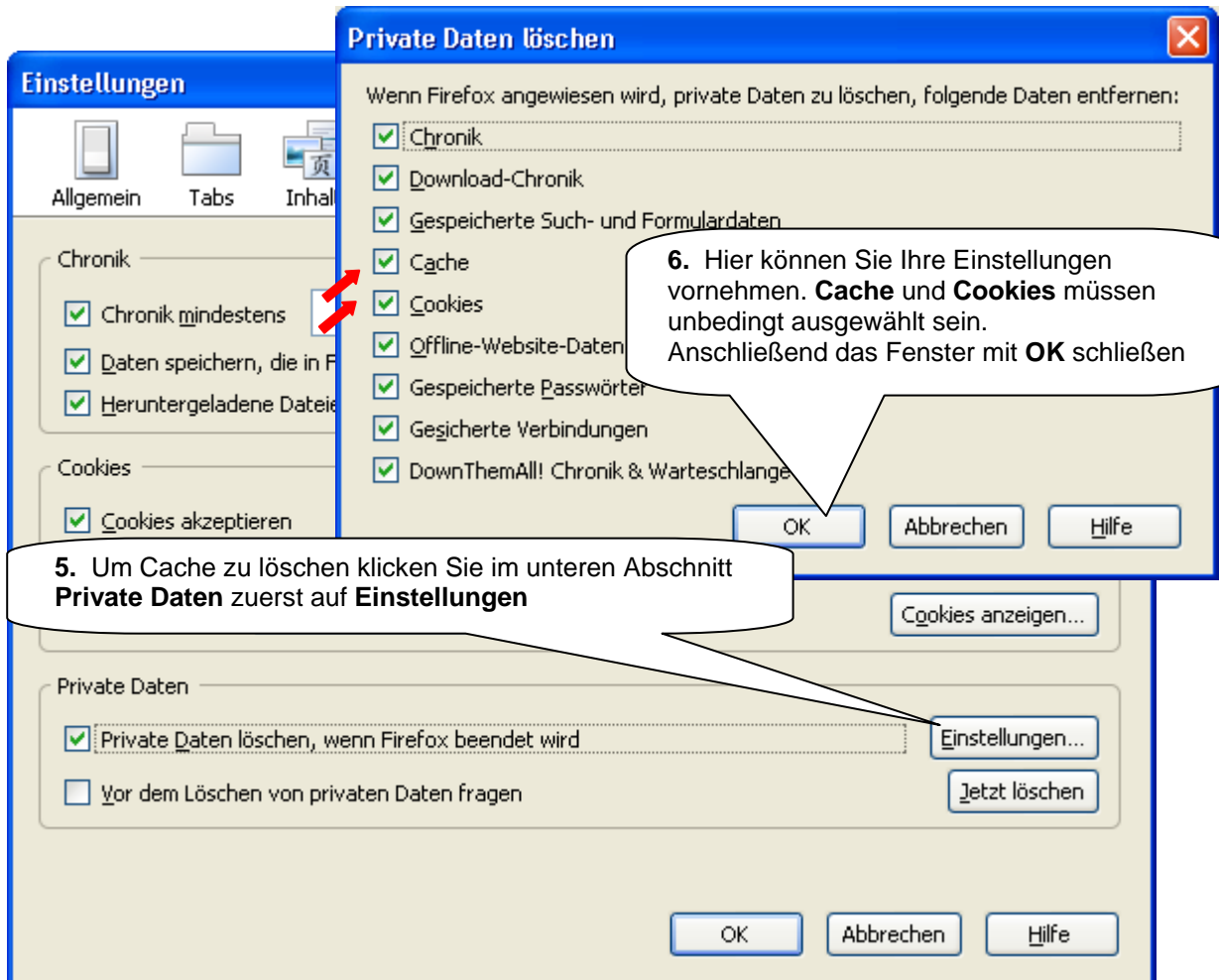
6. Schließen Sie das Fenster

7. Schließen Sie das Fenster mit Klick auf **OK**

## Mozilla Firefox Version 3.0.3

1. Klicken Sie auf **Extras** und anschließend auf **Einstellungen**
2. Wählen Sie oben das Symbol **Datenschutz**





### **3. Ad Blocker, Werbeblocker bzw. Reklameblocker müssen deaktiviert sein**

Unsere Shops-Werbebanner stellen Werbeeinblendungen dar. Browser, Antiviren- oder Firewallprogramme (Norton, Steganos, Kaspersky etc.), Anonymizer, Ad Blocker so wie auch viele andere Sicherheitsprogramme, wie z.B. WinSweep verfügen über eine Werbeblocker- bzw. Reklameblockierungs- Funktion. Programme mit diesen Funktionen können nicht nur die Anzeige der Banner sondern auch die korrekte Erfassung eines Einkaufs unterdrücken, auch wenn das Banner korrekt angezeigt wird und ein Abschluss erfolgt. Bitte stellen Sie sicher, dass diese Funktion bei allen ihren Programmen deaktiviert ist. Achten Sie bitte besonders auf Programme, die im Hintergrund laufen.

Wir empfehlen Ihnen vor Aufruf Ihres COSMA-PORTALS Partnerhomepage, zum Zweck des Einkaufs, diese Programme vorübergehend zu deaktivieren.

### **4. JavaScript auf Ihrem PC installieren**

Es ist zwar nicht unbedingt erforderlich dennoch empfehlenswert. Manche Shops-Werbebanner enthalten das JavaScript. Damit auf Ihrem PC alle Banner auch richtig funktionieren empfehlen wir Ihnen das JavaScript zu installieren.

### **5. Immer über Ihre eigene Partnerhomepage einkaufen**

Stellen Sie bitte vor jedem Einkauf immer sicher, dass Sie sich auf Ihrer eigenen Partnerhomepage befinden. Tipp: kurz im Impressum nachschauen.

### **6. Im Shop neue Kundendaten anlegen.**

Es ist zwar nicht unbedingt erforderlich, dennoch hat es sich als empfehlenswert bewährt, bei Ihren Erstbestellungen über COSMA sich bei den Shops, wenn es geht, als Neukunde anzumelden. Für alle weiteren Bestellungen ist dann immer diese neue Kundennummer zu verwenden.

Obwohl die Shopbetreiber verpflichtet sind alle Bestellungen, die über COSMA rein kommen, zu verprovisionieren, kommt es manchmal vor, dass Bestellungen von Bestandskunden nicht verprovisioniert werden. Diese können bei Aufforderung zwar nachträglich verprovisioniert werden, dennoch ist das mit zusätzlichem Aufwand verbunden.

### **7. Sonstiges**

Manche Versandhäuser wie Quelle, OTTO und andere betreiben ihre eigenen Sammelbesteller Netzwerke. Wenn Sie bei einem solchen Versandhaus als Sammelbesteller oder ähnliches registriert sind und eine Bestellung über COSMA auf Ihren Name bei diesem Versandhaus aufgeben, dann werden Sie dafür nur eine Vergütung und zwar als registrierte Partner dieses Versandhauses erhalten. COSMA geht hierbei leer aus. Doppelt können die Bestellungen nicht verprovisioniert werden.

### **8. Auftragsbestätigung aufbewahren**

Wurde Ihre Bestellung, trotz getroffenen Hinweisen, nicht erfasst, so leiten Sie uns bitte die Auftragsbestätigung für Ihre Bestellung an uns weiter. An Hand dieser Daten können wir eine Manuelle Überprüfung beantragen. Bei Erfolg kann die Provision nachgebucht werden.